










TOUR OF AUSTRIA		STAGE 4: ST. JOHANN/ALPENDORF - STEYR JULY 5th, 2023 (197 km / +2.002 m)			40 KM/H	42 KM/H	44 KM/H
0,0	723	ALPENDORF	N-START	10:30	10:30	10:30	
4,3	669	Ende Neutralisation		10:42	10:42	10:42	
0,0	563	OE ST. JOHANN	O-START	10:42	10:42	10:42	
7,3	820	Wagrain		10:53	10:53	10:52	
7,8	834	1. SPRINT - Wagrain		10:54	10:54	10:53	
9,5	898	Moos		10:57	10:56	10:55	
16,6	874	Reitdorf		11:07	11:06	11:05	
19,0	855	Altenmarkt/Pongau		11:11	11:10	11:08	
42,2	750	Umfahrung Schladming		11:46	11:43	11:40	
48,5	745	Umfahrung Haus		11:55	11:52	11:49	
60,2	774	Umfahrung Gröbming		12:13	12:08	12:04	
78,6	643	Umfahrung Stainach		12:40	12:35	12:30	
91,3	646	Liezen		12:59	12:53	12:47	
101,2	945	1. KOM Cat. 2 Pyhrn 8,2 km, Ø 3,9%, max 12,8%		13:14	13:07	13:00	
108,7	650	Spital am Pyhrn		13:25	13:18	13:11	
114,6	630	Windischgarsten		13:34	13:26	13:19	
116,0	598	2. SPRINT - Windischgarsten		13:36	13:28	13:21	
121,2	580	Buffet ANFANG		13:44	13:36	13:28	
124,2	637	Buffet ENDE		13:49	13:40	13:32	
137,4	470	Klaus		14:09	13:59	13:50	
147,7	429	Leonstein		14:24	14:13	14:04	
155,3	361	Obergrünburg		14:35	14:24	14:14	
165,5	349	Pichlern		14:51	14:39	14:28	
166,2	327	Aschach		14:52	14:40	14:29	
169,3	480	2. KOM Cat. 4 Saaß 2,8 km, Ø 5%, max 10%		14:56	14:44	14:33	
175,7	297	3. SPRINT - Steyr/Stadtplatz 1. Zieldurchfahrt		15:06	14:53	14:42	
177,6	300	Garsten		15:09	14:56	14:45	
180,7	299	Steyr		15:13	15:01	14:49	
182,7	364	Am Porscheberg		15:16	15:03	14:52	
183,9	493	3. KOM Cat. 3 Porscheberg 1,5 km, Ø 10,5%, max 20%		15:18	15:05	14:53	
184,6	492	Erdsegen		15:19	15:06	14:54	
184,8	489	Am Damberg		15:20	15:06	14:54	
188,2	349	Kleinraming		15:25	15:11	14:59	
193,0	302	Steyr		15:32	15:18	15:06	
197,0	297	ZIEL - Steyr Stadtplatz		15:38	15:24	15:11	